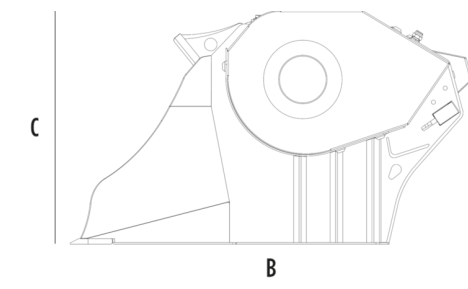
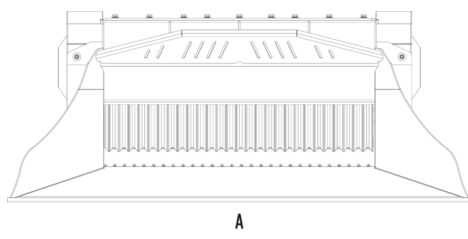



ДРОБИЛЬНЫЙ КОВШ MB-L200 S2



ТЕХНИЧЕСКИЕ ХАРАКТЕРИСТИКИ



Рекомендуемый экскаватор	Тонна	12 - 17
Рекомендуемый экскаватор-погрузчик/ погрузчик*	Тонна	7 - 12
Рекомендуемый мини погрузчик*	Тонна	6 - 8
Вес	Тонна	1,5
Вместимость	м3	0,43
Давление	бар	200 - 280
Обратное давление	бар	< 10
Расход масла**	л/мин	120 - 200
Ширина входного отверстия	мм	1185
Высота входного отверстия	мм	280
Размер А	мм	2030
Размер В	мм	1435
Размер С	мм	835

* Проверьте номинальную рабочую мощность.

** Минимальное значение гидравлического потока должно быть достигнуто одновременно с требуемым рабочим давлением

ДОПОЛНИТЕЛЬНЫЕ АКСЕССУАРЫ

Распылитель	Счетчик моточасов
Гарантия 24 месяца	

ОБЛАСТИ ПРИМЕНЕНИЯ



Снос



Дорожные
работы



Переработка
инертных
материалов



Городские
строительные
площадки

