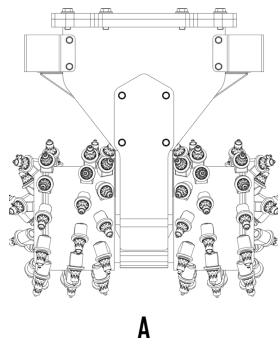
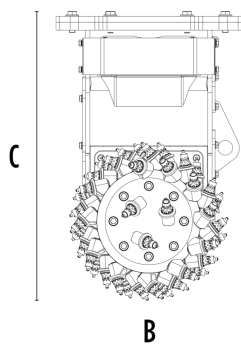




# FRAISE HYDRAULIQUE MB-R700



A



## CARACTÉRISTIQUES TECHNIQUES

 Pelle hydraulique recommandée	lb	13,230 - 28,660
 Mini-chargeuse recommandée*	lb	13,230 - 22,050
Poids	lb	1,323
Largeur de coupe	in	35
Force sur la dent	ft lb	14,456
Vitesse/minute (minimum - maximum)	rpm	80 - 110
Couple de sortie	Nm	5,000
Pression	PSI	4,351 - 5,076
Contre-pression	PSI	< 58
Débit d'huile**	gal/min	29 - 48
Diamètre du tambour	in	20
Dimension A	in	35
Dimension B	in	20
Dimension C	in	37

\* Voir les réglementations légales sur le chargement et le basculement UNI ISO 14397 - 1:2008

\*\* La valeur du débit hydraulique minimum doit être obtenue en même temps que la pression du travail demandée.

## OPTIONS

Brumisateur Kit tambour interchangeable (low-set / full-set)

Kit de pics pour roches ou asphalte

## DOMAINES D'APPLICATION



Démolitions



Excavations et terrassements



Travaux routiers



Chantiers urbains



Tunnels



Entretien des espaces verts et agricoles



Lieux clos



Travaux en immersion



Canalisations



Profilage