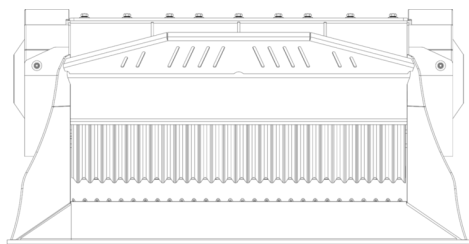
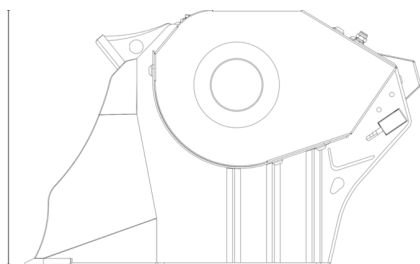


BACKENBRECHERLÖFFEL MB-L160 S2



A






B

C



TECHNISCHE EIGENSCHAFTEN

	Empfohlener Bagger	lb	24,250 - 35,270
	Empfohlener Baggerlader/Lader*	lb	15,430 - 24,250
	Empfohlener Minilader*	lb	11,020 - 15,430
	Gewicht	lb	3,197
	Ladekapazität	cy	0,46
	Gegendruck	PSI	2,901 - 4,061
	Rückstaudruck	PSI	< 145
	Ölfluss**	gal/min	29 - 53
	Öffnungsbreite	in	46
	Öffnungshöhe	in	11
	Abmessung A	in	64
	Abmessung B	in	51
	Abmessung C	in	33

* Siehe gesetzliche Vorschriften für das Laden und Kippen UNI ISO 14397 - 1:2008.

** Der Mindestwert des hydraulischen Durchflusses muss in Verbindung mit dem erforderlichen Betriebsdruck erreicht werden.

ZUBEHÖR

Besprüheinheit

Stundenzähler

24-monatige Garantie

ANWENDUNGSBEREICHE



Abrisse



Strassenarbeiten



Recycling



Städtische Baustellen