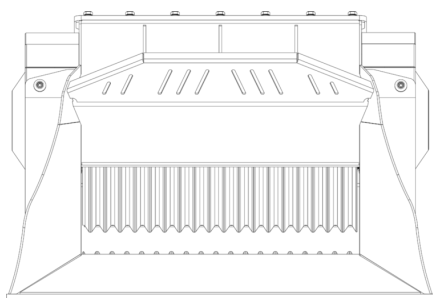
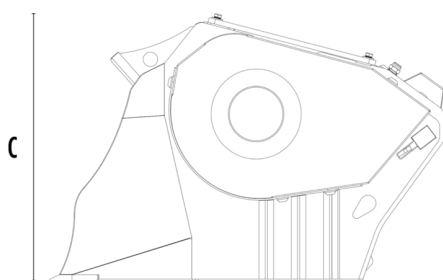


ДРОБИЛЬНЫЙ КОВШ MB-L120 S2






A



B



ТЕХНИЧЕСКИЕ ХАРАКТЕРИСТИКИ

	Рекомендуемый экскаватор	Тонна	7,5 - 12
	Рекомендуемый экскаватор-погрузчик/ погрузчик*	Тонна	5 - 9
	Рекомендуемый мини погрузчик*	Тонна	3 - 6
	Вес	Тонна	0,95
	Вместимость	м3	0,19
	Давление	бар	200 - 250
	Обратное давление	бар	< 10
	Расход масла**	л/мин	95 - 120
	Ширина входного отверстия	мм	790
	Высота входного отверстия	мм	250
	Размер A	мм	1230
	Размер B	мм	1230
	Размер C	мм	800

* Проверьте номинальную рабочую мощность.

** Минимальное значение гидравлического потока должно быть достигнуто одновременно с требуемым рабочим давлением

ДОПОЛНИТЕЛЬНЫЕ АКСЕССУАРЫ

Распылитель

Счетчик моточасов

Гарантия 24 месяца

ОБЛАСТИ ПРИМЕНЕНИЯ



Снос



Дорожные работы



Переработка инертных материалов



Городские строительные площадки