





# GODET CONCASSEUR MB-L160 S2



## CARACTÉRISTIQUES TECHNIQUES

|   |                                     |         |                 |
|---|-------------------------------------|---------|-----------------|
|  | Pelle hydraulique recommandée       | lb      | 24,250 - 35,270 |
|  | Tractopelle/Chargeuse** recommandée | lb      | 15,430 - 24,250 |
|  | Mini-chargeuse recommandée*         | lb      | 11,020 - 15,430 |
|   | Poids                               | lb      | 3,197           |
|   | Capacité de charge                  | cy      | 0.46            |
|   | Pression                            | PSI     | 2,901 - 4,061   |
|   | Contre-pression                     | PSI     | < 145           |
|   | Débit d'huile**                     | gal/min | 29 - 53         |
|   | Largeur de la bouche                | in      | 46              |
|   | Hauteur de la bouche                | in      | 11              |
|   | Dimension A                         | in      | 64              |
|   | Dimension B                         | in      | 51              |
|   | Dimension C                         | in      | 33              |

\* Voir les réglementations légales sur le chargement et le basculement UNI ISO 14397 - 1:2008

\*\* La valeur du débit hydraulique minimum doit être obtenue en même temps que la pression du travail demandée.

## OPTIONS

Brumisateur

Compteur

## DOMAINES D'APPLICATION



Démolitions



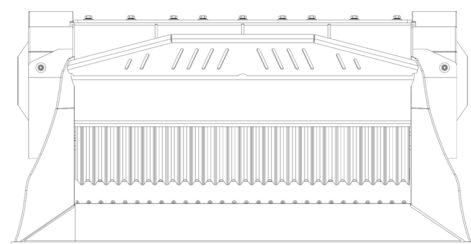
Travaux routiers



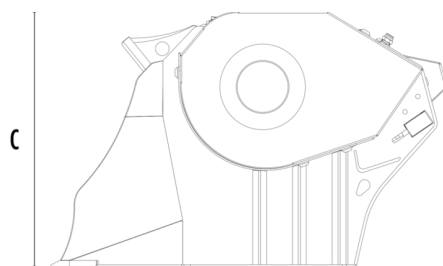
Recyclage des déchets  
inertes



Chantiers urbains



A



B

C

