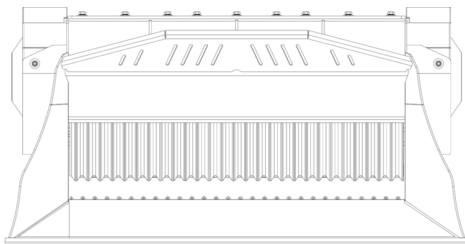
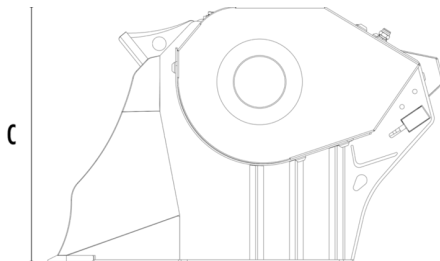


GODET CONCASSEUR MB-L160 S2



A






B

C



CARACTÉRISTIQUES TECHNIQUES

 Pelle hydraulique recommandée	tonne	11 - 16
 Tractopelle/Chargeuse* recommandée	tonne	7 - 11
 Mini-chargeuse recommandée*	tonne	5 - 7
Poids	tonne	1,45
Capacité de charge	m ³	0,35
Pression	bar	200 - 280
Contre-pression	bar	< 10
Débit d'huile**	l/min	110 - 200
Largeur de la bouche	mm	1180
Hauteur de la bouche	mm	280
Dimension A	mm	1630
Dimension B	mm	1300
Dimension C	mm	835

* Voir les réglementations légales sur le chargement et le basculement UNI ISO 14397 - 1:2008

** La valeur du débit hydraulique minimum doit être obtenue en même temps que la pression du travail demandée.

OPTIONS

Brumisateur

Compteur

DOMAINES D'APPLICATION



Démolitions



Travaux routiers



Recyclage des déchets
inertes



Chantiers urbains