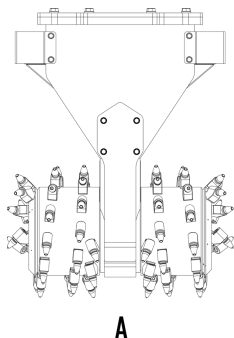
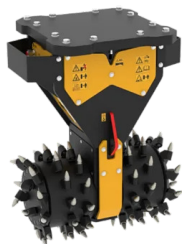
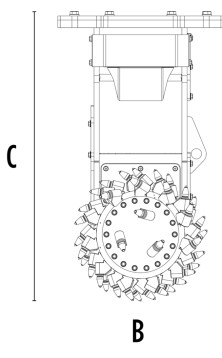


TESTA FRESANTE MB-R900



A



B

CARATTERISTICHE TECNICHE



Escavatore consigliato	lb	41,490 - 77,160
Peso	lb	3,086
Larghezza di taglio	in	44
Forza su dente	ft lb	29,502
Velocità/Min. (minima - massima)	rpm	60 - 80
Coppia in uscita	Nm	13,200
Pressione	PSI	4,351 - 5,076
Contropressione	PSI	< 58
Portata d'olio*	gal/min	66 - 92
Diametro tamburo	in	27
Dimensione A	in	44
Dimensione B	in	27
Dimensione C	in	54

* Il valore della portata idraulica minima deve essere raggiunto in concomitanza con la pressione di esercizio richiesta.

ACCESSORI OPZIONALI

Nebulizzatore	Kit tamburo intercambiabile (low-set / full-set)
Kit picchi roccia o asfalto	Garanzia 24 mesi

AREE DI APPLICAZIONE



Demolizioni



Lavori stradali



Gallerie



Ambienti chiusi



Canalizzazioni



Scavi e sbancamenti



Cantieri urbani



Manutenzione aree verdi e agricole



Lavori in acqua



Profilazioni

