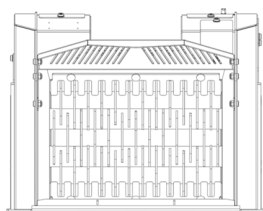
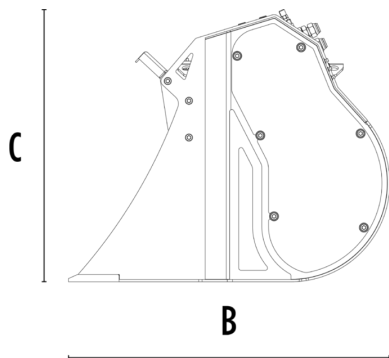


GODET CRIBLEUR BROYEUR MB-HDS307





A



B

C

CARACTÉRISTIQUES TECHNIQUES



 Pelle hydraulique recommandée	lb	5,510 - 11,020
 Tractopelle/Chargeuse** recommandée	lb	8,820 - 13,230**
Poids	lb	375
Capacité de charge	cy	0.1
Pression	PSI	2,901 - 3,191
Débit d'huile***	gal/min	7 - 9
Dimension A	in	30
Dimension B	in	28
Dimension C	in	23

* Voir les réglementations légales sur le chargement et le basculement UNI ISO 14397 - 1:2008

** Installable uniquement sur le bras arrière de la chargeuse-pelleuse.

*** La valeur du débit hydraulique minimum doit être obtenue en même temps que la pression du travail demandée.

KIT ROTORS

KIT	RÉGLAGE*	TYPE DE TRAITEMENT
 Kit de criblage RQ8	0.30 in	Criblage terre humide/sèche
	0.6 in	Aération du sol
 Kit mélangeur RM		Aération du sol
		Aération du compostage
		Réduction du charbon de bois
		Réduction du verre
		Réduction des plaques de plâtre

* Rotor en position fermée.

OPTIONS

Kit de criblage RQ8	Kit de criblage RQ15
Kit mélangeur RM	Conteneur porte rotors
Garantie de 24 mois	

DOMAINES D'APPLICATION

