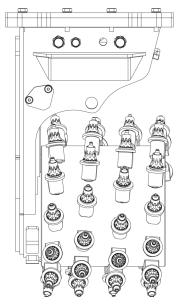
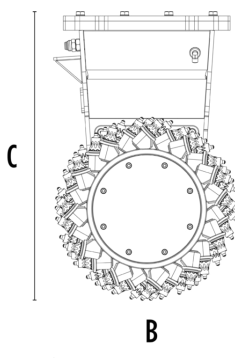



# ФРЕЗА MB-R500





A



B



## ТЕХНИЧЕСКИЕ ХАРАКТЕРИСТИКИ

	Рекомендуемый экскаватор	фунт	7,720 - 24,250
	Рекомендуемый мини погрузчик*	фунт	7,720 - 13,230
	Вес	фунт	661
	Ширина резки	in	18
	Сила воздействия на зуб	фунт-фут	14,456
	Скорость/Мин. (минимальная - максимальная)	об/мин	80 - 120
	Выходной крутящий момент	Нм	5,000
	Давление	PSI	4,351 - 5,076
	Обратное давление	PSI	< 58
	Расход масла**	гал/мин	16 - 32
	Диаметр барабана	in	20
	Размер A	in	20
	Размер B	in	20
	Размер C	in	32

\* Проверьте номинальную рабочую мощность.

\*\* Минимальное значение гидравлического потока должно быть достигнуто одновременно с требуемым рабочим давлением

## ДОПОЛНИТЕЛЬНЫЕ АКСЕССУАРЫ

Распылитель	Сменный набор барабанов (неполный набор/ полный набор)
Набор зубьев горная порода или асфальт	Комплект кожухов для барабанов
Комплект для бокового регулирования фрезерования	комплект для вращения головки
Комплект для усиления передачи	

## ОБЛАСТИ ПРИМЕНЕНИЯ



Снос



Дорожные работы



Карьеры



Шахты



Туннели



Закрытые помещения



Прокладка трубопроводов



Выемка и земляные работы



Городские строительные площадки



Благоустройство зеленых зон и сельскохозяйств земель



Работа в воде



Профилирование