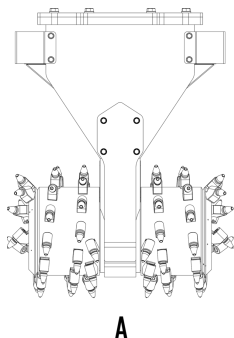
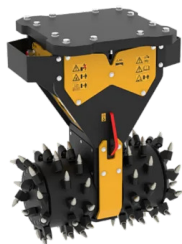
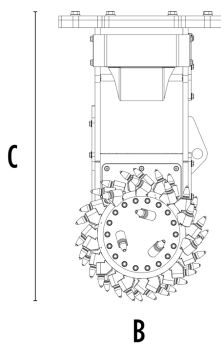


TESTA FRESANTE MB-R900



A



B

CARATTERISTICHE TECNICHE



| | | |
|----------------------------------|-------|-----------|
| Escavatore consigliato | ton | 19 - 35 |
| Peso | ton | 1,4 |
| Pressione | bar | 300 - 350 |
| Contropressione | bar | < 4 |
| Portata d'olio* | l/min | 250 - 350 |
| Larghezza di taglio | mm | 1130 |
| Forza su dente | N | 40000 |
| Velocità/Min. (minima - massima) | rpm | 60 - 80 |
| Coppia in uscita | Nm | 13200 |
| Diametro tamburo | mm | 680 |
| Dimensione A | mm | 1130 |
| Dimensione B | mm | 680 |
| Dimensione C | mm | 1375 |

* Il valore della portata idraulica minima deve essere raggiunto in concomitanza con la pressione di esercizio richiesta.

ACCESSORI OPZIONALI

| | |
|-----------------------------|--|
| Nebulizzatore | Kit tamburo intercambiabile (low-set / full-set) |
| Kit picchi roccia o asfalto | Garanzia 24 mesi |

AREE DI APPLICAZIONE



Demolizioni



Lavori stradali



Gallerie



Ambienti chiusi



Canalizzazioni



Scavi e sbancamenti



Cantieri urbani



Manutenzione aree verdi e agricole



Lavori in acqua



Profilazioni

