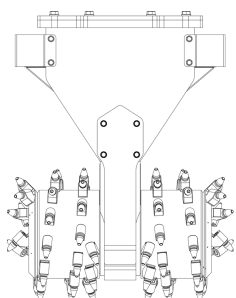
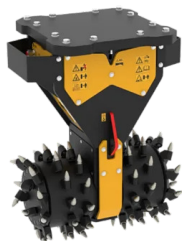
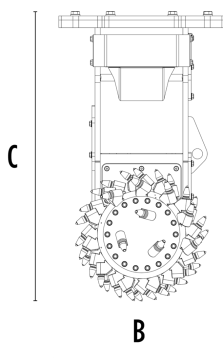


FRESADORA MB-R900



A



B

CARACTERÍSTICAS TÉCNICAS



Escavadora recomendada	ton	19 - 35
Peso	ton	1,4
Pressão	bar	300 - 350
Contrapressão	bar	< 4
Fluxo de óleo*	l/min	250 - 350
Largura de corte	mm	1130
Potência de corte	N	40000
Velocidade/Mín. (mínimo - máximo)	rpm	60 - 80
Torque de saída	Nm	13200
Diâmetro do tambor	mm	680
Dimensão A	mm	1130
Dimensão B	mm	680
Dimensão C	mm	1375

* O valor da vazão hidráulica mínimo deve ser atingido em conjunto com a pressão operacional necessária

ACESSÓRIOS OPCIONAIS EXTRAS

Nebulizador	Kit tambor intercambiável (low-set / full-set)
Kit picos rocha ou asfalto	Garantia de 24 meses

ÁREAS DE APLICAÇÃO



Demolições



Obras rodoviárias



Túneis



Ambientes fechados



Canalizações



Escavações e remoções



Estaleiros urbanos



Manutenção de áreas verdes e agrícolas



Obras na água



Perfilamento

