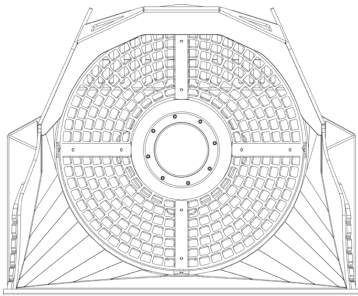

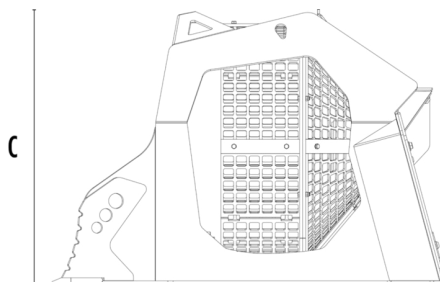


GODET CRIBLEUR MB-LS170 S2





A



B



CARACTÉRISTIQUES TECHNIQUES

| | | |
|---|----------------|-----------|
|  Tractopelle recommandée | tonne | 8 - 15 |
|  Chargeuse recommandée* | tonne | 8 - 15 |
| Poids | tonne | 1,45 |
| Capacité de charge | m ³ | 1,1 |
| Pression | bar | 160 - 200 |
| Contre-pression | bar | < 20 |
| Débit d'huile** | l/min | 80 - 100 |
| Diamètre du panier | mm | 1200 |
| Profondeur du panier | mm | 900 |
| Dimension A | mm | 1670 |
| Dimension B | mm | 1930 |
| Dimension C | mm | 1360 |

* Voir les réglementations légales sur le chargement et le basculement UNI ISO 14397 - 1:2008

** La valeur du débit hydraulique minimum doit être obtenue en même temps que la pression du travail demandée.

OPTIONS

Compteur

Garantie de 24 mois

DOMAINES D'APPLICATION



Travaux routiers



Carrières



Mines



Tunnels



Lieux clos



Recyclage des déchets
inertes



Chantiers urbains



Entretien des espaces
verts et agricoles