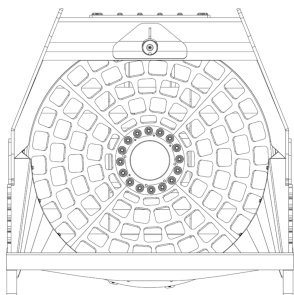

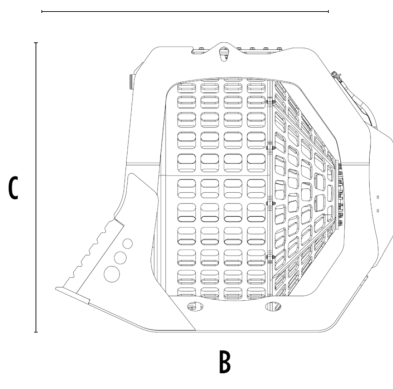


BENNA VAGLIANTE MB-S23



A



B

CARATTERISTICHE TECNICHE



Escavatore consigliato	ton	35 - 50
Peso	ton	3,66
Capacità di carico	m ³	3,75
Pressione	bar	320 - 350
Contropressione	bar	< 5
Portata d'olio*	l/min	160 - 180
Diametro cesto	mm	1970
Profondità cesto	mm	1490
Dimensione A	mm	2320
Dimensione B	mm	2840
Dimensione C	mm	2350

* Il valore della portata idraulica minima deve essere raggiunto in concomitanza con la pressione di esercizio richiesta.

ACCESSORI OPZIONALI

Nebulizzatore

Contaore

AREE DI APPLICAZIONE



Demolizioni



Lavori stradali



Cave



Miniere



Canalizzazioni



Riciclaggio inerti



Scavi e sbancamenti



Fonderie



Lavori in acqua

