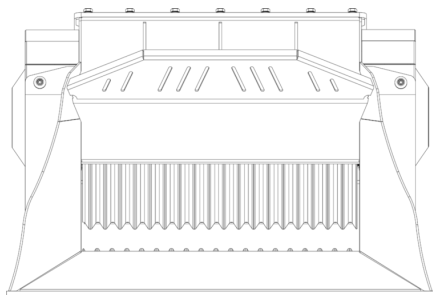
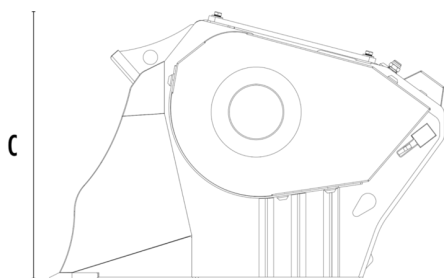


BALDE BRITADOR MB-L120 S2






A



B



CARACTERÍSTICAS TÉCNICAS

	Escavadora recomendada	ton	7,5 - 12
	Retroescavadora/Pá carregadora* recomendada	ton	5 - 9
	Mini carregadora recomendada*	ton	3 - 6
	Peso	ton	0,95
	Capacidade de carga	m ³	0,19
	Pressão	bar	200 - 250
	Contrapressão	bar	< 10
	Fluxo de óleo**	l/min	95 - 120
	Largura da boca	mm	790
	Altura da boca	mm	250
	Dimensão A	mm	1230
	Dimensão B	mm	1230
	Dimensão C	mm	800

* Consulte as normas legais sobre carregamento e basculamento UNI ISO 14397 - 1:2008

** O valor da vazão hidráulica mínimo deve ser atingido em conjunto com a pressão operacional necessária

ACESSÓRIOS OPCIONAIS EXTRAS

Nebulizador

Horímetro

ÁREAS DE APLICAÇÃO



Demolições



Obras rodoviárias



Reciclagem de inertes



Estaleiros urbanos