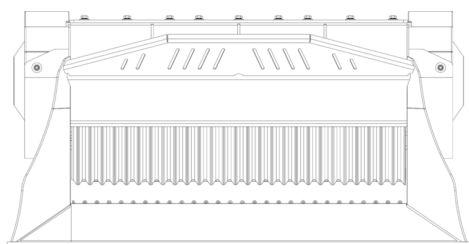

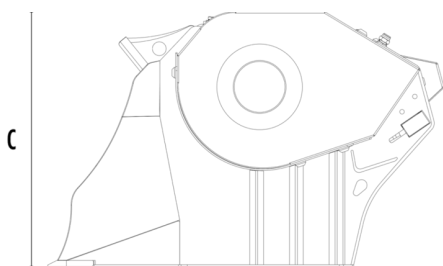


FRANTOIO MB-L160 S2



A






B

C



CARATTERISTICHE TECNICHE

 Escavatore consigliato	lb	24,250 - 35,270
 Terna/Pala* consigliata	lb	15,430 - 24,250
 Minipala consigliata*	lb	11,020 - 15,430
Peso	lb	3,197
Capacità di carico	cy	0,46
Pressione	PSI	2,901 - 4,061
Contropressione	PSI	< 145
Portata d'olio**	gal/min	29 - 53
Larghezza bocca	in	46
Altezza bocca	in	11
Dimensione A	in	64
Dimensione B	in	51
Dimensione C	in	33

* Vedi normative di legge su carico e ribaltamento UNI ISO 14397 - 1:2008.

** Il valore della portata idraulica minima deve essere raggiunto in concomitanza con la pressione di esercizio richiesta.

ACCESSORI OPZIONALI

Nebulizzatore _____ Contaore _____

Garanzia 24 mesi _____

AREE DI APPLICAZIONE



Demolizioni



Lavori stradali



Riciclaggio inerti



Cantieri urbani