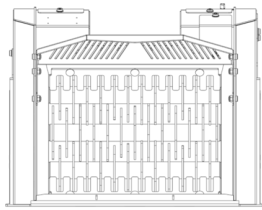
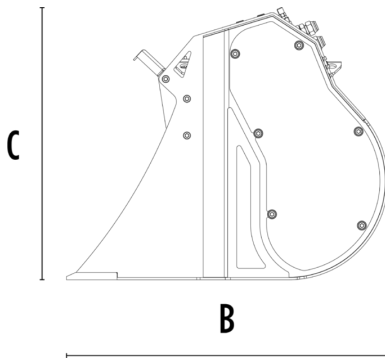


CUCHARA SELECCIONADORA MB-HDS307





A



B

C

CARACTERÍSTICAS TÉCNICAS




 Excavadora aconsejada	lb	5,510 - 11,020
 Retrocargadora/Cargador aconsejado*	lb	8,820 - 13,230**
Peso	lb	375
Capacidad de carga	cy	0.1
Presión	PSI	2,901 - 3,191
Caudal de aceite***	gal/min	7 - 9
Dimensión A	in	30
Dimensión B	in	28
Dimensión C	in	23

* Mira norma jurídica sobre carga y vuelco UNI ISO 14397 - 1:2008.

** Se puede aplicar solo en el brazo posterior de la retrocargadora.

*** El valor del caudal hidráulico mínimo debe alcanzarse al mismo tiempo con la presión de trabajo requerida.

KIT DE ROTORES

KIT	REGULACIÓN*	TIPO DE PROCESADO
 Kit de cribado RQ8	0.30 in	Cribado de tierra húmeda/seca
 Kit de cribado RQ15	0.6 in	Aireación del terreno
 Kit de mezclado RM		Aireación del terreno Aireación de compostaje Reducción de carbón vegetal Reducción de vidrio Reducción de cartón-yeso

* Rotor en posición de cierre.

ACCESORIOS OPCIONALES

Kit de cribado RQ8	Kit de cribado RQ15
Kit de mezclado RM	Contenedor porta rotores

ÁREAS DE APLICACIÓN



Obras viales



Galerías



Ambientes cerrados



Canalizaciones



Reciclaje de inertes



Excavaciones y desmontes



Obras urbanas



Fundiciones



Mantenimiento de áreas verdes y agrícolas