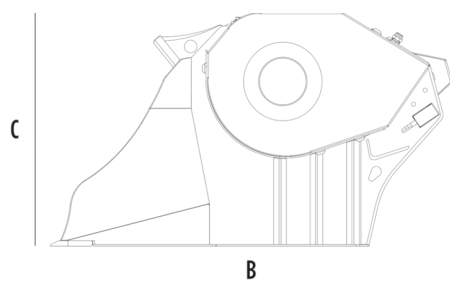
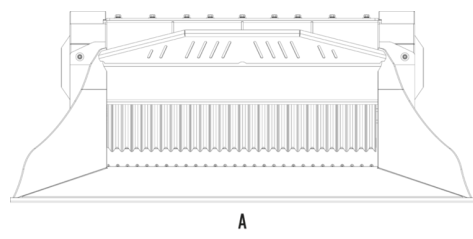






DRTICÍ LŽÍCE

MB-L200 S2



TECHNICKÉ VLASTNOSTI

	Doporučené rypadlo	lb	26,460 - 37,480
	Doporučený rypadlo-nakladač/nakladač*	lb	15,430 - 26,460
	Doporučený smykem řízený nakladač*	lb	13,230 - 17,640
	Hmotnost	lb	3,307
	Kapacita	cy	0.56
	Tlak	PSI	2,901 - 4,061
	Zpětný tlak	PSI	< 145
	Průtok oleje**	gal/min	32 - 53
	Šířka vstupního otvoru	in	47
	Výška vstupního otvoru	in	11
	Rozměr A	in	80
	Rozměr B	in	56
	Rozměr C	in	33

* Viz norma o zatížení a převrácení UNI ISO 14397 - 1: 2008.

** Minimální hodnota hydraulického průtoku musí být dosažena současně s požadovaným provozním tlakem.

VOLITELNĚ PŘÍSLUŠENSTVÍ

Skrápění proti prachu

Počítač hodin

Záruka 24 měsíců

OBLASTI POUŽITÍ



Demolice



Silniční práce



Recyklace



Městská staveniště

